

ОФОРМИТЬ СУБСИДИЮ МОЖНО:



Онлайн через портал
Госуслуги



В центре "Мои Документы"



Более подробную консультацию можно
получить по номеру контакт-центра Агентства:

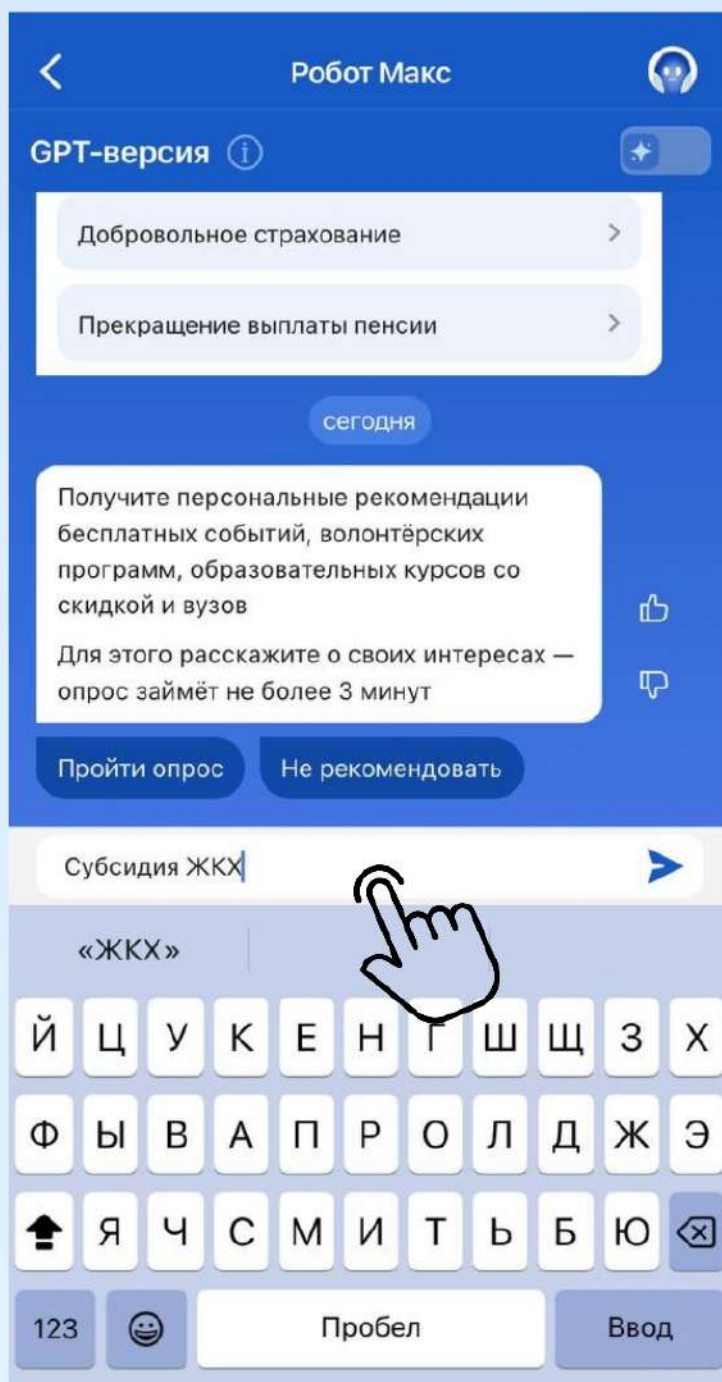
8-800-222-50-70



**Агентство
Субсидий**

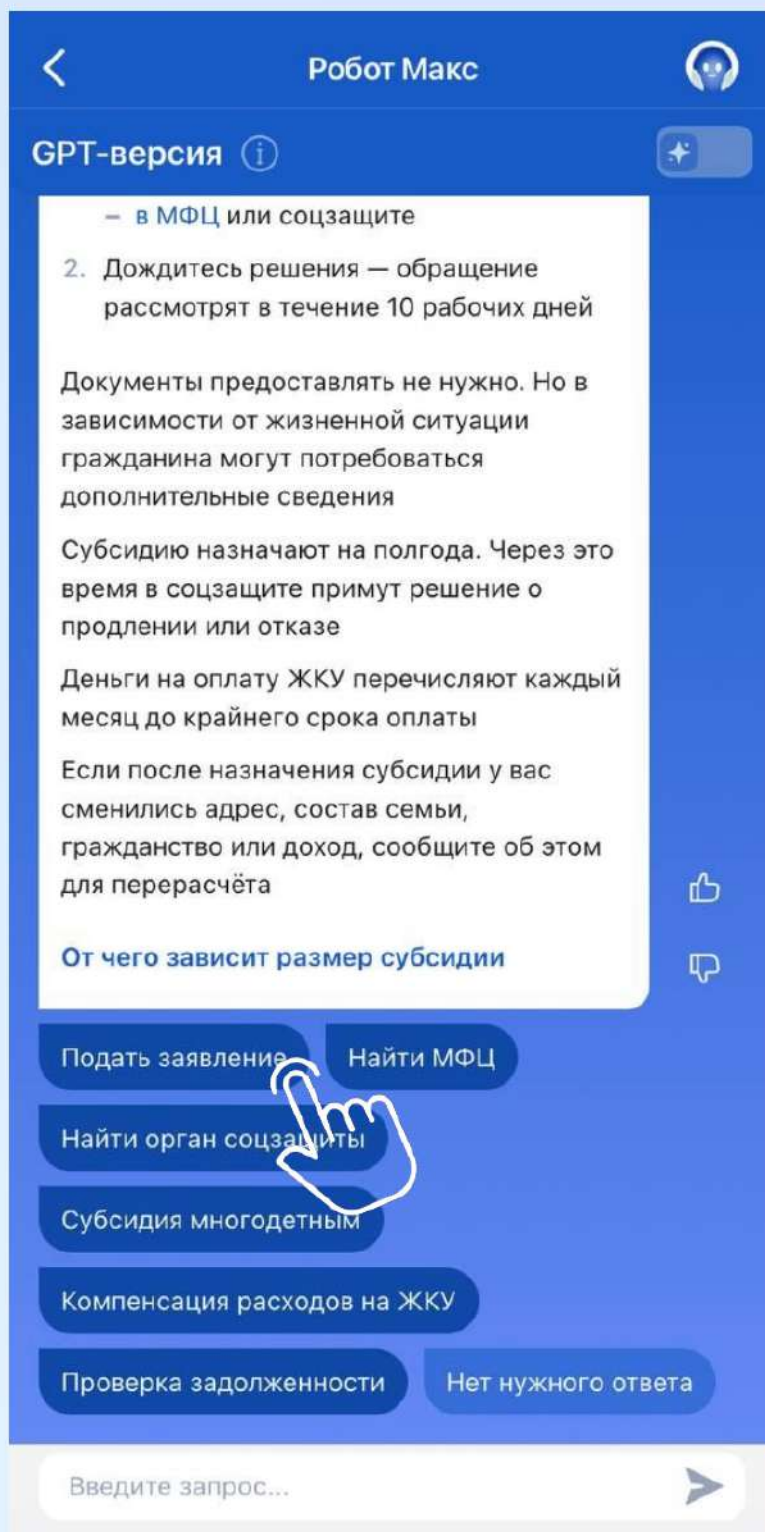
СХЕМА ПОДАЧИ ЗАЯВЛЕНИЯ ЧЕРЕЗ ПОРТАЛ ГОСУСЛУГИ

Заходим в личный кабинет. В поисковой строке вводим "Субсидия ЖКХ"



Агентство
Субсидий

Нажимаем "Подать заявление"



Появится окно "Предоставление субсидий на оплату жилых помещений и коммунальных услуг".
Нажимаем кнопку "Начать"



Агентство
Субсидий

В цели обращения выбираем
"Предоставление субсидии"

закреть


< Назад

Цель обращения

Предоставление субсидии >

Возобновление приостановленной субсидии >

Прекращение субсидии >



Выбираем свой вариант. Если лично вы обращаетесь, то "Заявитель".
Если вместо вас обращается другой человек, то "Представитель"


закреть

< Назад

Кто обращается за услугой?

Заявитель >

Представитель >



Агентство
Субсидий

Заполняем личные данные и нажимаем
"Верно"

закреть

Дата рождения

Пол

СНИЛС


Паспорт гражданина РФ

Серия паспорта


Дата выдачи

Кем выдан

Код подразделения

 Изменить

Верно



Агентство
Субсидий


Так же заполняем электронную почту и контактный телефон


закрыть

< Назад

Электронная почта заявителя

Электронная почта

 Редактировать


Верно 


закрыть

< Назад

Контактный телефон заявителя

Контактный телефон

 Редактировать

Верно 



Агентство
Субсидий

Добавляем адрес постоянной регистрации

[закрыть](#)

[← Назад](#)

Место жительства заявителя

Место жительства (постоянная регистрация) — адрес, который часто для простоты называют «пропиской». Отметка о регистрации по месту жительства стоит в паспорте

Адрес

Нет дома

Нет квартиры

Верно



Агентство
Субсидий

Пункт "Право заявителя на льготу"
является необязательным, можно
пропустить

закреть

< Назад

Право заявителя на льготу

Заявитель имеет право на льготы, меры социальной поддержки и компенсацию по оплате жилого помещения и коммунальных услуг?

Далее



Агентство
Субсидий

Выбираем кем является заявитель

заккрыть

< Назад

Кем является заявитель?

- Собственник жилого помещения
(квартира, жилой дом, часть квартиры) >
- Член жилищного или жилищно-строительного кооператива (в случае, если право не зарегистрировано в ЕГРН) >
- Пользователь жилого помещения в государственном или муниципальном жилищном фонде >
- Наниматель жилого помещения по договору найма в частном жилищном фонде >
- Член семьи правообладателя жилого помещения >



Агентство
Субсидий


Выбираем "Право собственности зарегистрировано в ЕГРН"

закрывать

< Назад

Право собственности на жилое помещение зарегистрировано в ЕГРН?

Право собственности зарегистрировано в
ЕГРН >



Право собственности не
зарегистрировано в ЕГРН >



Агентство
Субсидий

Добавить кадастровый номер жилого помещения и нажать "Далее"

[закрыть](#)

[← Назад](#)

Предоставить кадастровый номер жилого помещения

Кадастровый номер жилого помещения можно узнать, в том числе по условному номеру, на сайте Росреестра <https://rosreestr.gov.ru>, посредством сервиса «Справочная информация по объектам недвижимости в режиме online»

Кадастровый номер жилого помещения

Кадастровый номер должен иметь формат 2:2:4-7:1-9 символов. Например, 11:22:1234567:444

[Далее](#)



Агентство
Субсидий

Выбираем свой вариант

закреть

< Назад

У заявителя имеются члены семьи?

Члены семьи отсутствуют



Имеются члены семьи



Агентство
Субсидий

Переходим в следующий пункт
"Сведения о доходах заявителя и его
членов семьи"


[заккрыть](#)

[< Назад](#)

Сведения о доходах заявителя и его членов семьи

Подробнее об основных видах доходов,
которые не требуется указывать в заявлении

[Далее](#)



Агентство
Субсидий

В случае, если имеются сведения об
иных доходах, ставим галочку


закреть

< Назад

**Указать сведения об иных
доходах**

Указать сведения об иных доходах

Далее



Агентство
Субсидий

На данном этапе загружаем заранее подготовленные электронные документы

закрыть

< Назад


Загрузите документы


Документы, содержащие сведения о платежах за коммунальные услуги, начисленных за последний перед подачей заявления месяц.

Например: чеки, квитанции об оплате с указанием организации (реквизитов организации), в которую произведена оплата

Для загрузки выберите файл с расширением *.RAR, *.ZIP, *.PDF, *.JPG, *.JPEG, *.PNG, *.BMP, *.TIFF, *.SIG, *.DOC, *.DOCX.

Максимально допустимый размер файла – 50 Мб.

 Сделать фото

 Выбрать файл

Подтвердить



Агентство
Субсидий



Из предложенного перечня выбираем
подходящий вам вариант


закреть

< Назад

**Имеется судебная
задолженность по оплате
жилого помещения и
коммунальных услуг?**

Задолженность имеется >

Задолженность отсутствует >



Агентство
Субсидий

Выбираем удобный способ получения субсидии


закреть

< Назад

Способ получения субсидии

Через банк >

Через почтовое отделение >



Агентство
Субсидий

Заполняем банковские реквизиты для получения субсидии

[заккрыть](#)

[← Назад](#)

Банковские реквизиты для перечисления субсидии

Ввести реквизиты банка вручную
В случае, если БИК и наименования банка
получателя компенсации нет в справочнике,
введите их вручную

БИК или наименование банка

Корреспондентский счёт банка

Получатель пособия:

Номер расчётного счёта заявителя

Номер счёта вашей банковской карты вы можете
уточнить в онлайн-банке

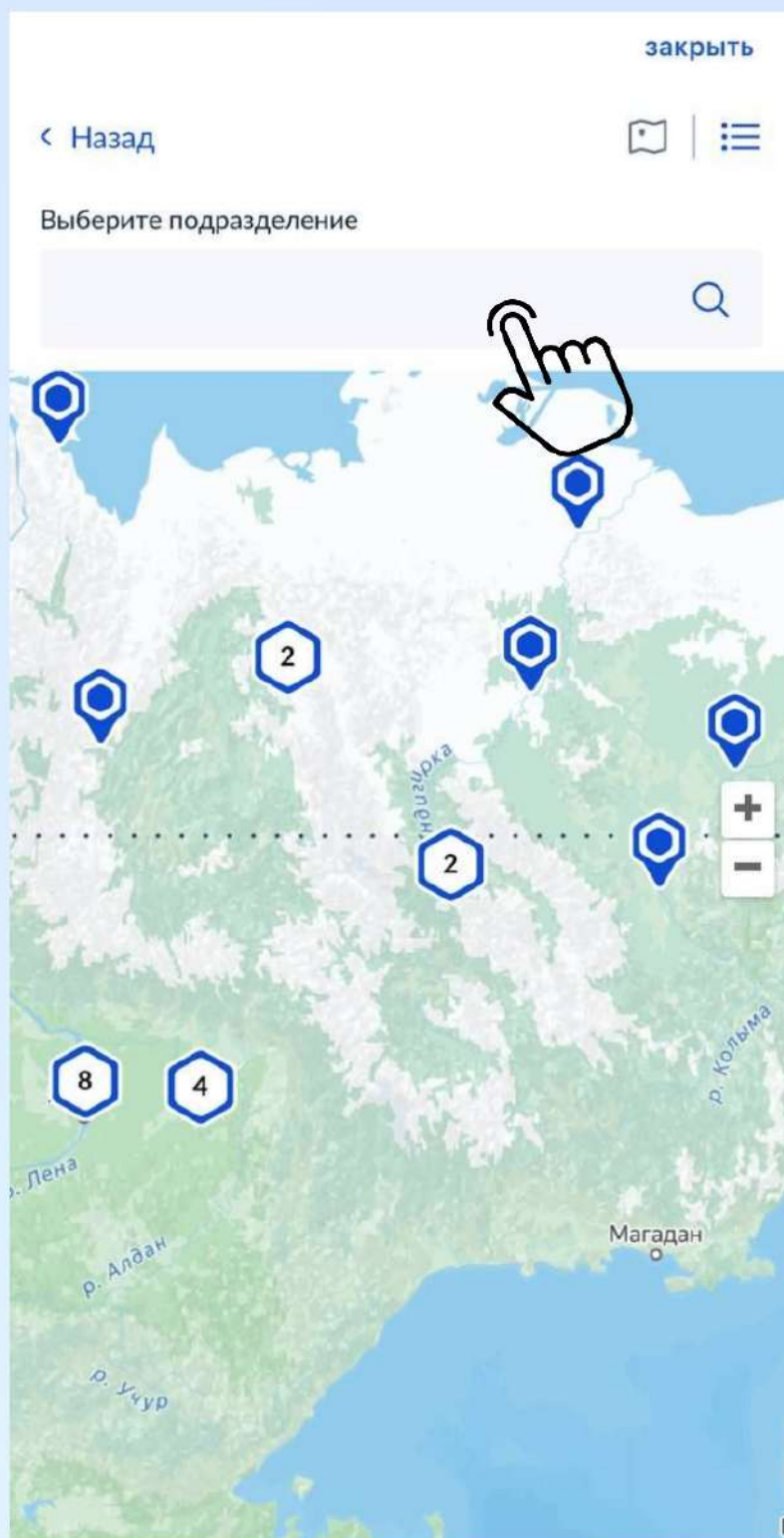
[Далее](#)



**Агентство
Субсидий**



С помощью строки поиска находим
нужное подразделение



Агентство
Субсидий

Подаем заявление

Срок рассмотрения заявления 9 рабочих дней

закреть

< Назад

Способ получения результата

Электронный результат предоставления услуги будет предоставлен в Ваш личный кабинет на ЕПГУ.

- Получить дополнительно результат на бумажном носителе

Подать заявление



Агентство
Субсидий